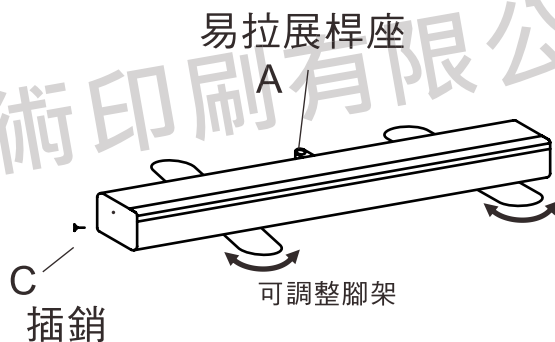
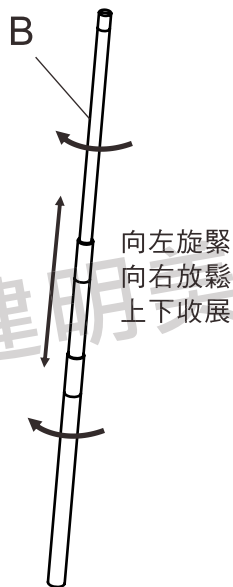


易拉展 伸縮桿 組裝說明

零配件說明示意圖

- LFSE002A 規格
88 X 200cm
- LFSE003A 規格
118 X 200cm

三段伸縮桿



A 易拉展桿座X1件

B 三段伸縮桿X1件

C 插銷X1件

注意💡

叉銷為易拉展彈簧組件，僅裝圖需要。
切勿自行裝圖損毀彈簧。

組立步驟💡

Step 1

將伸縮桿依上圖方向伸長，並旋緊。
旋緊後勿再度出力，以免滑牙。

Step 2

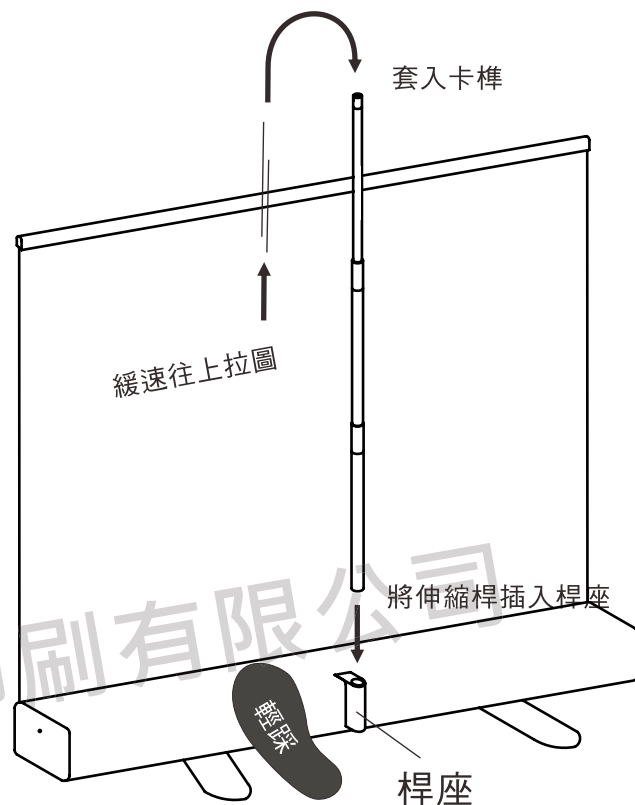
將易拉展本體置於平坦地面，調整腳架。

Step 3

將伸縮桿插入桿座。

Step 4

輕踩易拉展本體，拉起上方圖軸，套入伸縮桿卡榫。



收納步驟💡

從Step 4 反序操作。並注意收納上方圖軸時，請緩慢讓彈簧回捲，
切勿放開快速回捲，以免收捲過度，彈簧失效。